

Point épidémiologique COVID-19 en Bretagne

G. CORVAISIER

CHBA Vannes

Principaux indicateurs de suivi épidémiologique

Indicateur	Période d'analyse		Côtes d'Armor	Finistère	Ille-et-Vilaine	Morbihan	Bretagne	France
	Du (inclus)	Au (inclus)						
Nombre de patients positifs	mer 26/02/2020	ven 09/04/2021	17 986	19 387	54 407	24 586	116 366	
Nouveaux patients positifs	ven 09/04/2021	lun 12/04/2021	419	300	1 026	500	2 245	
Nombre de patients positifs	mer 26/02/2020	lun 12/04/2021	18 405	19 687	55 433	25 086	118 611	
Nombre de patients testés (période 7 jours)			17 897	21 454	38 533	21 517	99 401	2 601 979
Nombre de patients positifs (période 7 jours)			1 019	701	2 951	1 376	6 047	229 304
Taux de positivité (%) (période 7 jours)	sam 03/04/2021	ven 09/04/2021	5,70	3,30	7,70	6,40	6,10	8,80
Taux d'incidence pour 100 000 habitants (période 7 jours)			170,90	77,30	272,70	182,10	181,00	341,70

Source : Santé publique France, traitement national des données SIDEP (résultats de prélèvements des patients bretons, tous laboratoires confondus)

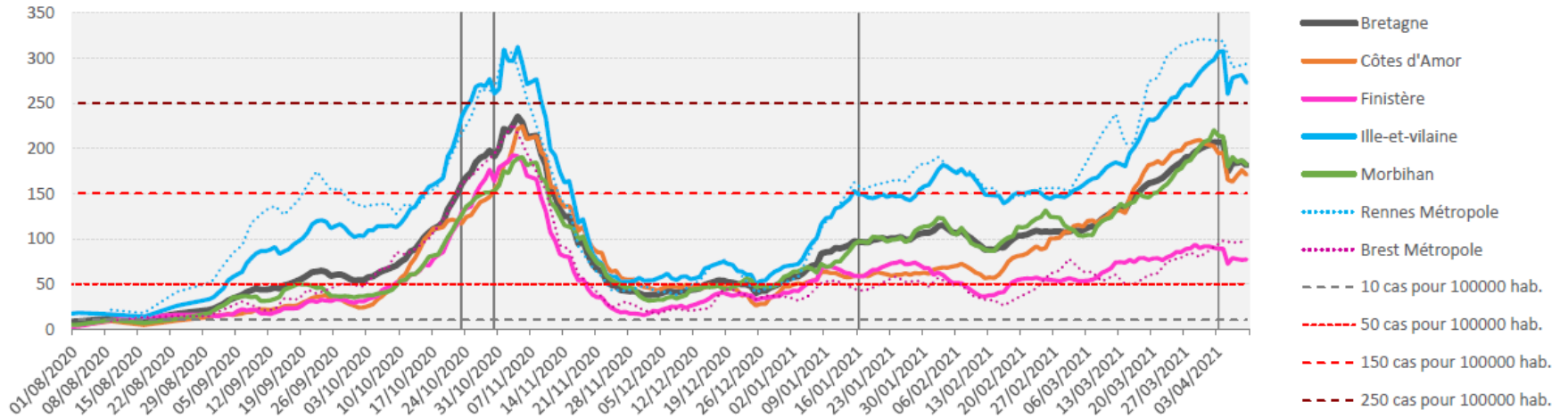
Taux d'incidence par âge du patient

Les analyses ci-dessous sont mises à jour chaque lundi, mercredi et vendredi. Les périodes d'analyse peuvent donc différer par rapport à celles du 1er tableau

Age du patient breton testé positif	Période d'analyse		Taux d'incidence (pour 100 000 habitants)				Rennes métropole	Brest Métropole
	Du (inclus)	Au (inclus)	Côtes d'Armor	Finistère	Ille-et-Vilaine	Morbihan		
De 0 à 15 ans			102,82	57,54	217,08	128,77		
De 16 à 25 ans			436,35	152,68	403,45	436,49		
De 26 à 35 ans			214,33	110,71	364,07	260,31		
De 36 à 45 ans	sam 03/04/21	ven 09/04/21	187,14	123,41	347,17	186,54		
De 46 à 55 ans			210,29	76,81	307,86	200,74		
De 56 à 65 ans			152,16	56,16	198,52	156,30		
66 ans ou plus			86,81	31,22	139,29	88,37	121,60	39,20

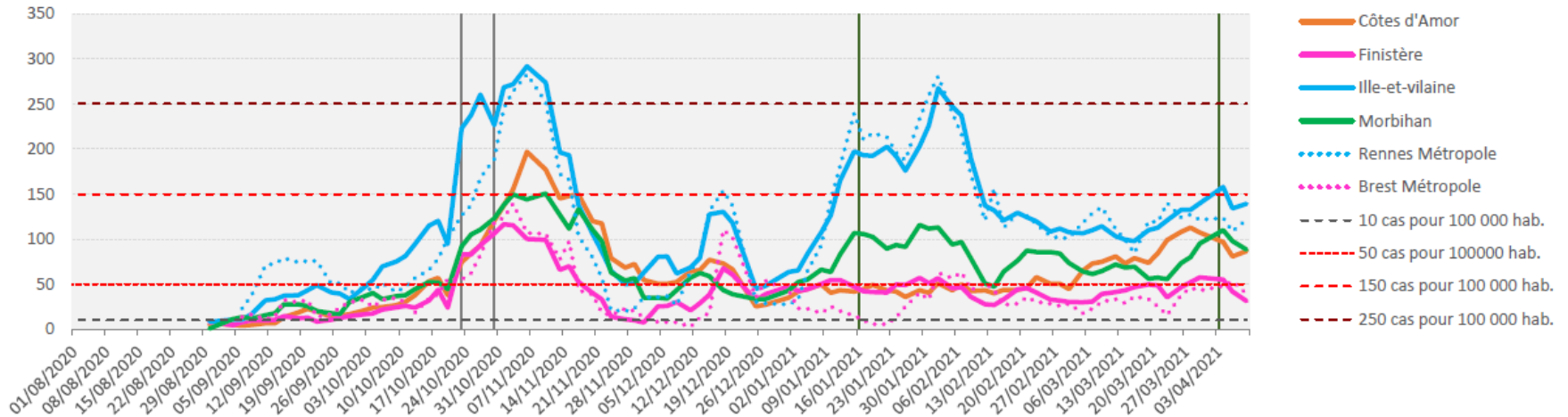
Source : Santé publique France, traitement national des données SIDEP (indicateurs mis à jour trois fois par semaine)

Taux d'incidence (pour 100 000 habitants) - période glissante de 7 jours



Taux d'incidence chez les 65 ans ou plus (nombre de nouveaux patients positifs sur 7 jours pour 100 000 habitants)

Taux d'incidence (pour 100 000 habitants) chez les personnes âgées de 65 ans ou plus - période glissante de 7 jours



FOCUS EHPAD : région BRETAGNE

Quelques définitions :

Nb de cas (non cumulé) : Nombre de cas de COVID-19 parmi les résidents en EHPAD (source : SPF, tableau de bord ESMS)

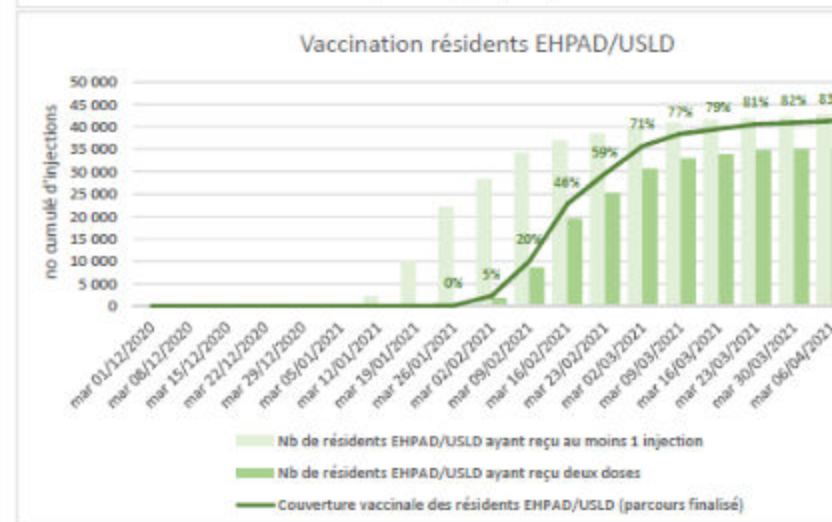
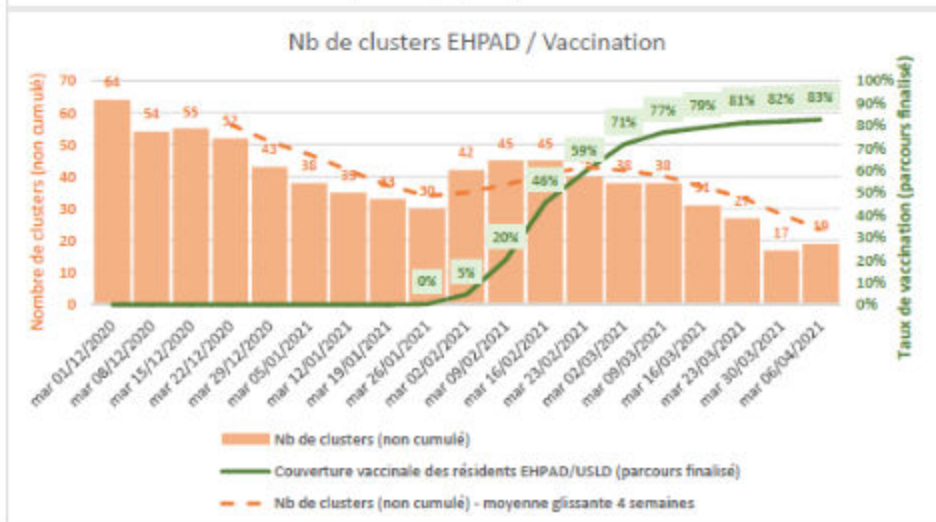
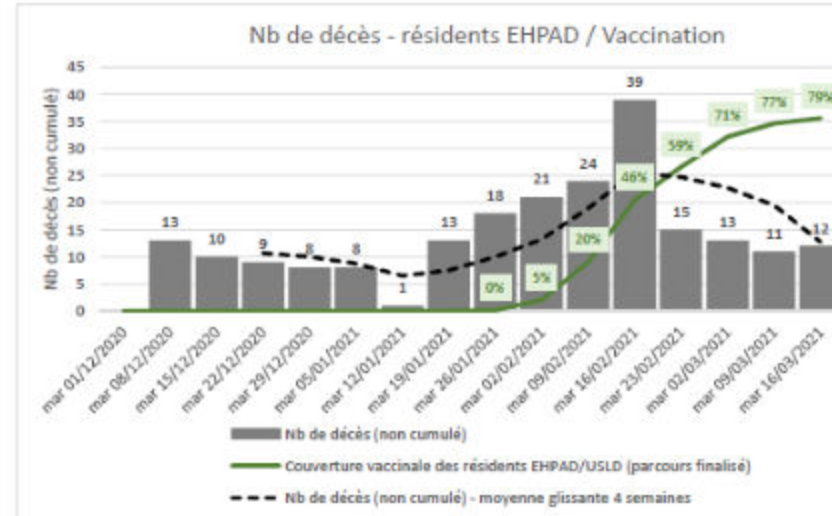
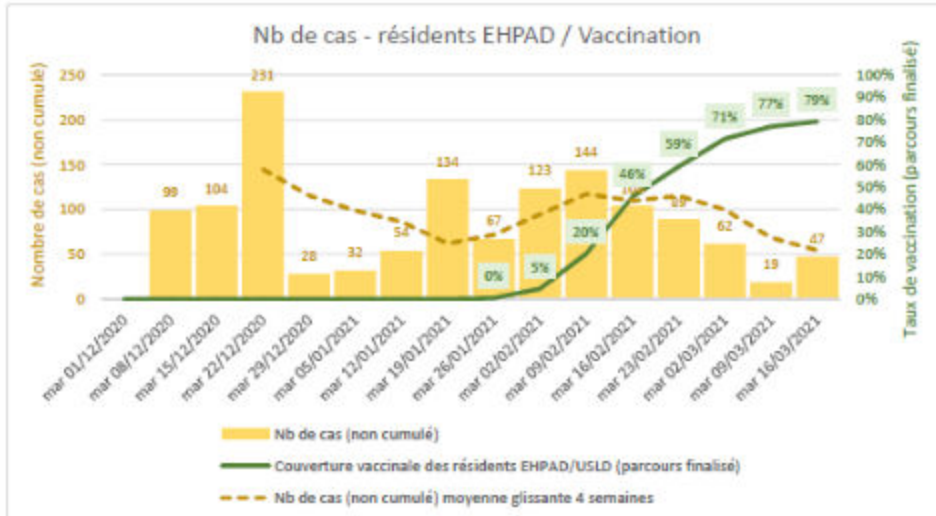
Les derniers chiffres (03/04/2021) n'ont pas été intégrés car SPF a modifié sa méthodologie (le nombre de décès est inférieur à celui publié le 16/03/2021)

Nb de décès (non cumulé) : Nombre de décès (non cumulé) de COVID-19 parmi les résidents en EHPAD, survenus à l'hôpital ou en établissement (source : SPF, tableau de bord ESMS)

Les derniers chiffres (03/04/2021) n'ont pas été intégrés car SPF a modifié sa méthodologie (le nombre de cas est inférieur à celui publié le 16/03/2021)

Nb de clusters (non cumulé) : Nombre de clusters en EHPAD, maîtrisés ou en cours d'investigation.

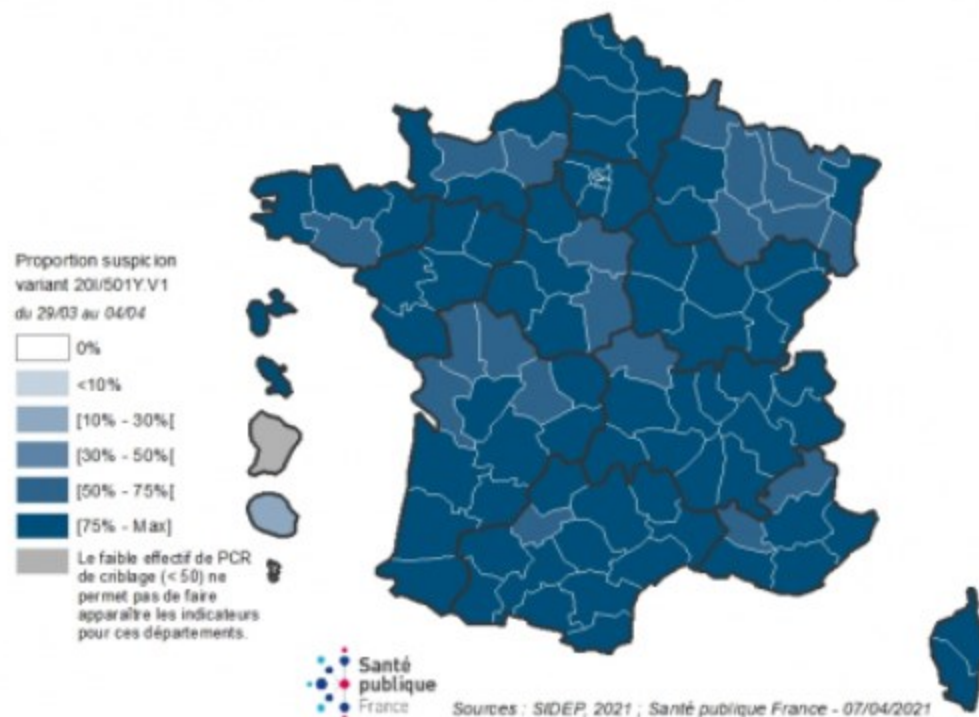
Taux de vaccination (parcours finalisé) : Nombre de résidents en EHPAD/USLD ayant reçu deux doses rapportés au nombre de résidents en EHPAD/USLD



Carte des variants « britanniques »

Au niveau national, l'analyse des résultats des tests de criblage des variants d'intérêt montre une augmentation progressive de la proportion de suspicion de variants d'intérêts parmi les tests criblés atteignant **81,9%** pour le **variant dit britannique** et **4,2%** pour les **variants brésiliens ou sud-africain**.

En Bretagne, la part de variant dit britannique est de **82,3%**. Celle des variants brésiliens ou sud-africain est de **5,3%**.



Carte des variants « sud africain » et « brésiliens »

